

OPTIMUS

FERRETERIES DE CONFIANÇA I PROXIMITAT

Actualitza

la teva llar



catàleg especial llar

LES NOSTRES MARQUES DE CONFIANÇA

EINA ELECTROPORTÀTIL	2
Claus d'impacte / Decapadors / Minieines / Martells / Trepants / Serres / Polidores	
EINA MANUAL	5
Serrabiaixos / Serres / Claus ajustables / Tallavarettes / tornavisos / Flexometres / Maletins	
ORDENACIÓ TALLER	8
Maletes i caixes d'eines / Prestatgeries	
FERRETERIA	9
Escales domèstiques / Escales professionals	
SERRALLERIA	10
Espèll digital / Caixes fortes	

ELECTRICITAT	11
Llanternes / Prolongadors / Projectors	
PINTURA	12
Pintures plàstiques / Esmalts / Corrons	
BANY I LAMPISTERIA	13
Descàrregues wc / Aixetes i monocomandaments / Mànecs de dutxa	
ESTENEDORS, PLANXES I CARROS	16
Posts de planxar / Carros / Estenedors	
CUINA	17
Paelles / Motlles / Cafeteres / Torrades / Microones / Sandvitxeres / Batedores / Assecadors / Planxa	

WESCO



CARGOLADOR 3,6V
9716228
Mànec de subjecció suau. Funció d'ajust electrònic del parell. Indicació LED del carregador. Llum LED doble. Caixa de canvis totalment metàl·lica Voltatge: 3,6 V. Velocitat sense càrrega: 300/min. Portabroques: hexagonal 1/4". Parell màxim: 5 Nm. Capacitat de la bateria: 1,5 Ah. Temps de càrrega: 1 hora. 1 portapuntes magnètic (60 mm), 1 broca d'impacte 50 PH2, 1 cable USB (tipus C) i 24 puntes de tornavis de 25 mm amb anell de color (H5*1/H4*2/H3*2/T20*2/T15*2/T10*1/S0*1/S1*1/S2*1/SL3*1/SL4*1/SL5*1/PZ1*1/PZ2*1/PH1*2/PH2*3/PH3*1)

24'95



MINIEINA 160W
9716230
Canvi d'escombretes de carbó extern. Empunyadura de goma sobreemmotllada. Interruptor d'encesa/apagada. Bloqueig de l'eix. Velocitat variable. Potència nominal: 160W. Velocitat sense càrrega: 8000-35000 min. Mida de pinça: 2,3 mm/3,2 mm. Pes de la màquina: 0,65 kg. Dimensions de la màquina: 260*52*120 mm. Inclou: 1 peça d'eix flexible, 1 peça de mànec auxiliar davanter, 1 peça de clau allen i 40 peces d'accessoris.

35'95



TREPANT CARGOLADOR 12V
9716229
Llum LED. Indicador LED de càrrega. Empunyadura de goma sobreemmotllada. Rotació cap endavant i cap enrere. Velocitat única. Voltatge nominal: 12 V. Velocitat sense càrrega: 750/min. Parell màxim: 12 N.m. Capacitat màxima de perforació en acer: 6 mm. Capacitat màxima de perforació en fusta: 15 mm. Capacitat del mandrill: 10 mm. Capacitat de la bateria: Bateria d'ions de lití d'1,3 Ah. Temps de càrrega: 5 hores. Pes de la màquina: 0,84 kg. Dimensió de la màquina: 160*65*192 mm. Inclou: 1 carregador de 5 h, 1 suport magnètic, 2 broques HSS (4 mm/6 mm) i 10 broques CRV de 25 mm.

39'95



DECAPADOR 2000W
9716231
Protecció contra sobreescalfament. Empunyadura de goma sobreemmotllada. Interruptor de 3 posicions (40° C 300 l/min 350° C 300 l/min 550° C 500 l/min) Funció d'aire fred (40° C 300 l/min) Potència nominal: 2000 W. Flux d'aire de 3 posicions 40° 300L/minut 350° 300L/minut 550° 500L/minut Pes: 0,6 kg 1 broquet de concentració. 1 broquet pla. 1 broquet de protecció de vidre. 1 broquet de ganxo. 1 raspador.

24'95



DECAPADOR 18 V
23001153
Funcionament sense fil. 2 nivells de temperatura. Mode de refredament automàtic de 3 segons després d'apagar la màquina per a major seguretat. Ganxo retràctil. Les resistències d'alt rendiment aconseguen la temperatura de funcionament en 5 minuts. No inclou carregador ni bateria.

45'95



ForAll™



WESCO



CLAU D'IMPACTE 300NM
9716219

Bateria de 18V, 3 velocitats. Motor sense escobretes, velocitat variable, llum LED. Accessoris: Bateria de 4.0 Ah. Carregador. Clip per a subjecció al cinturó.

119^{'95}

BRUSHLESS MOTOR



ForAll™



TREPANT CARGOLADOR PERCUSSOR 18V
9716218

Clip per a cinturó. Llum LED. Empunyadura de goma, amb velocitat variable. Caixa d'engranatge de 2 velocitats. Accessoris: Bateria de 2.0 Ah. Carregador. Clip per a subjecció al cinturó.

64^{'95}

10^{mm} 25^{mm}



ForAll™



TREPANT PERCUSSOR 18V, 60NM
9716233

Sense escobretes. Pinça de cinturó. Llum LED. Subjecció de goma sobreemmotllat. Velocitat variable amb marxa enrere. Bloqueig automàtic del fus. Caixa de canvis de dues velocitats. Mandrill de metall d'una sola mànega. 13 mm. Bateria de 2 peces de 2,0 Ah i carregador. Clip per a cinturó. Maletí.

129^{'00}

13^{mm} 16^{mm} 40^{mm}



ForAll™

BRUSHLESS MOTOR



TREPANT PERCUSSOR DE 2 VELOCITATS
23001148

Portabroques sense clau. Bloqueig automàtic del fus. Velocitat variable amb llum LED. Empunyadura de goma. Conté 2 bateries, carregador i 75 accessoris.

132^{'45}

13^{mm} 13^{mm} 35^{mm}



ForAll™



MARTELL COMBINAT 800W
23001155

Martell 1200W 15J. Energia d'impacte. Interruptor de bloqueig. Portabroques SDS-MAX. Empunyadura principal antivibració. Empunyadura de goma sobreemmotllada. Cos compacte. Gallet tàctil més gran per a facilitar el control.

119^{'95}



MARTELL BATERIA 18 V
23001150

2J motor sense escobretes. Portabroques SDS-plus de 3 funcions per a trepar, martellejar i cisellar. Velocitat variable amb marxa enrere. Gir cap endavant i cap enrere. Empunyadura de goma sobreemmotllada.

144^{'95}

BRUSHLESS MOTOR ForAll™

13^{mm} 22^{mm} 28^{mm}



WESCO

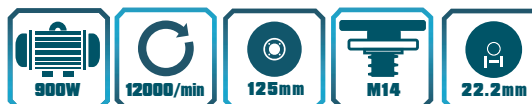
AMOLADORA 115 MM
23001154
720 W. Bloqueig de l'eix. Interruptor lliscant d'encesa/apagada. Carcassa de l'engranatge d'aliatge d'alumini. Disseny prim del cos. Empunyadura auxiliar.

32'95



AMOLADORA AMB CABLE 125MM
9716237
900W. Disseny de cos prim. Interruptor lliscant d'encesa/apagada. Bloqueig del fus. Potència nominal 900W. Velocitat sense càrrega 12000/min. Diàmetre del disc 125 mm. Fus M14 1 mànec auxiliar. 1 protector de roda per rectificat. 1 clau anglesa, 1 parell de raspalls de carbó.

39'95

**BRUSHLESS MOTOR**

SERRA SABRE 18V 29MM
23001151
Motor sense escobretes. Funció de pèndol amb caixa d'engranatges d'alumini. Placa de peu pivotant. Interruptor de bloqueig. Ajust del bisell de la base sense eines. Ajust de la sabata sense eines. No inclou carregador ni bateria.

100'95



SERRA CALAR 18V 26MM BATERIA
23001152
El motor sense escobretes augmenta el temps de funcionament per càrrega. Velocitat variable. Ajust del bisell de la base sense eines. Placa base d'alumini. Llum LED. Funció pendular de 4 posicions. Funció de bufat de pols. Funció d'extracció de pols. No inclou carregador ni bateria.

100'95



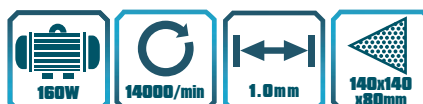
ESMERILADORA
23001156
250 W. 150mm amb protectors oculars ajustables. Conté: 1 disc d'esmolat: Ø 150X 20 X Ø 12,7mm esquerra / 1 disc d'esmolat: Ø150X 20 X Ø12,7mm dreta.

49'95



MULTI POLIDORA DELTA 160W
9716224
Mida de la base 140x140x80mm. Sistema de ganxo i bucle, caixa de recollida de pols d'alta eficiència, empunyadura de goma. Accessoris: 1 caixa de pols, bossa tela, 5 papers de vidre gra 80, 5 papers de vidre gra 100, 5 papers de vidre gra 120.

25'95



POLIDORA EXCÈNTRICA
9716225
240 W. Diàmetre 2mm. Mida de la base 125mm, amb recollida de pols, sistema de ganxo i bucle, empunyadura de goma i control de velocitat variable. Accessoris: calaix de pols. 1 paper de vidre gra 80. 1 paper de vidre gra 100. 1 paper de vidre gra 120. 1 adaptador d'extracció de pols.

29'95



POLIDORA EXCÈNTRICA 18V
9716220
Amb sistema de recollida de pols. Control de velocitat regulable, per a discos de Ø 125mm amb sistema de fixació tèxtil. Accessoris: Bateria 2.0Ah, carregador, bossa recollida de pols (35mm), 4 papers de vidre gra 60, 4 papers de vidre gra 80. 4 papers de vidre gra 120, coixinet de poliment 150mm.

89'95



EINA MANUAL

IRONSIDE®



56
PECES

JOC PUNTES CARAGOLAR

9660537

56 peces. Inclou puntes de 25 i 75mm, i adaptador magnètic d'ancoratge ràpid.

36'95

NIVEL



172
PECES

NIVEL



11
PECES

CLAU CARRACA

9712257

72 dents amb gots 1/4".

16'95

IRONSIDE®



29
PECES

CLAUS GOT I PUNTES + CARRACA

REVERSIBLE MINI

9659781

Claus de got 1/4". Adaptador per a puntes. Puntes PH, PZ, PL, HEX i TORX.

29'95

NIVEL



130
PECES

MALETÍ DE GOTS I PUNTES

9712258

Gots 1/4".

21'95




72
PECES

MALETÍ EINES

9712255

72 peces.

89'95



CARRO EINES 7 CALAIXOS

9712261

172 peces. Gots, puntes i eines.

549'00

IRONSIDE®



CAIXA EINA "S"

9686927

Capacitat 10 litres. Cos de polipropilè. 2 organitzadors amb tancament a la tapa. Nansa de transport. Safata interior amb nansa. 400 x 217 x 166 mm.

10'95



NIVEL



MALETA PORTA EINES

1006300

Estructura d'alumini. Revestiment interior d'escuma prensada. Frontisses de compàs. Tancament amb clau. Cinta bandolera. Safata porta eines extraïble. Separadors modulars. Angles de reforç.

29'95



NIVEL



TORNAVISOS
9715205
Joc 5 peces. Amb punta imantada: PL 3,5 x 75mm, 4 x 100mm, 5,5 x 100mm, PH 1 x 100mm, 2 x 125mm.
9'95



TORNAVISOS AÏLLATS 1000 V
9714936
Joc 7 peces. Amb punta imantada: PL 3 x 75mm, 4 x 100mm, 5,5 x 125mm, 6,5 x 150mm, PH 0 x 75mm, 1 x 80mm, 2 x 100mm.
18'95

IRONSIDE®



TORNAVIS CARRACA REVERSIBLE 12 EN 1
9715555
12 puntes guardades al mànec: SL 3.5, SL 6, PH 1, PH 2, PZ 1, PZ 2, T 10, T 15, T 20, T 25, H 5 i H 6. 3 ajustaments: avanç, retrocés i posició fixa. Acabat resistent a la corrosió.
13'95

IRONSIDE®



JOC PRECISIÓ TORNAVIS AMB VARETES INTERCANVIABLES
9659809
Joc 11 peces. Punta Plana, Phillips, Hexagonal i Torx.
9'95



CLAU AJUSTABLE
Graduació en mm, crom vanadi, acabat polit.
9715434 6" 150mm, obertura 24mm. **6,95**
9715435 8" 200mm, obertura 30mm. **10,95**
9715436 10" 250mm, obertura 35mm. **15,95**
9715437 12" 300mm, obertura 41mm. **21,95**



ALICATES DE PRESSIÓ GRIP UNIVERSAL 9715423
Mordasses corbes amb tallador de filferro. Màxima força de bloqueig. Acer crom vanadi acabat niquelat.
10'95

NIVEL



TENALLA D'OBERTURA MULTIPLE
1001149
250 mm, mànec bimaterial.
10'95



ALICATES UNIVERSALS
Mànec bimaterial.
1001143 160 mm. **5,75**
1001144 180 mm. **6,75**
1001145 200 mm. **7,95**



ALICATES TALL DIAGONAL
Mànec bimaterial.
1001146 160 mm. **5,45**
1001147 180 mm. **6,75**

IRONSIDE®



TALLAVARETES
Cr - Mo, Mànecs SOFT GRIP.
9715428 14" 350mm. **13,95**
9715429 18" 450mm. **17,95**
9715430 24" 600mm. **26,95**
9715431 30" 760mm. **36,95**
9715432 36" 910mm. **49,95**

IRONSIDE®



CÚTER 9 MM BICOMPONENT
23000804
Mànec bicomponent de ABS + TPR. Canal d'acer inoxidable. Corredissa de bloqueig automàtic. Tipus de fulla: SK2H. Canal d'acer inoxidable.
2'60



CÚTER 18 MM EN ABS
23000800
Amb bloqueig automàtic. Mànec d'ABS ergonòmic. Incorpora dipòsit per a 2 fulles (no incloses), tipus de fulla: SK2H.
4'75



CÚTER 18 MM BICOMPONENT
23000805
Amb autobloqueig. Mànec bicomponent ABS + TPR. Tipus de fulla: SK2H.
5'30



CÚTER MULTIUSOS 25 MM BICOMPONENT
23000812
Amb roda de bloqueig. Canal d'acer inoxidable d'alta resistència. Mànec de plàstic ABS, Tipus de fulla: SK2H.
5'95

IRONSIDE®

CAIXA DE BIAIXOS DE PLÀSTIC + SERRA DE MÀ PER A FUSTA 9707276
Per a llistons i motlures. 250 mm.

10'95

SERRA D'ARC PER A METALLS 9707267

300 mm.

12'95

JOC DE DOS SERRES D'ARC PER A METALLS 9701417

Serra amb marc d'alumini. Mànc de goma suau i subjecció frontal. Fulla de serra bimetal·lica de 300 mm. Dues possibilitats de tall, a 90° i a 45°. Mini serra per a metalls: Marc d'alumini amb fulla de 140 mm.

27'95**IRONSIDE®**

NIVELL DE BUTXACA 9675734

10 X 5 cm, precisió = 0,5 mm/m.

6'75

NIVELL ALUMINI 9659832 30 cm. 15,95

9659833 40 cm. **16,95**9659834 50 cm. **18,95**9659835 60 cm. **19,95**9659836 80 cm. **22,95****NIVEL**

NIVELL TORPEDE MAGNÈTIC 1005823

23 cm.

3'95**IRONSIDE®**

FLEXÒMETRE ABS/CAUTXÚ

Amb fre.

9660381 3 m x 19 mm **3,95**9660382 5 m x 25 mm. **6,95**9660383 8 m x 25 mm. **11,95**

FLEXÒMETRE ABS/CROM

Amb fre.

9660378 3 m x 19 mm **4,60**9660379 5 m x 25 mm. **7,60**9660380 8 m x 25 mm. **10,30****NIVEL**

LLAPIS FUSTER 18 CM FUSTA VERMELLA 1005252

Mina negra.

0'29

RASCADOR PROFESSIONAL 1000590

300 x 100 mm, cap d'alumini, tub de metall.


5'95

PISTOLA SILICONA CREMALLERA REFORÇADA 1000583

3'45

MARTELL EBENISTA

Mànc fusta.

1001096 16 mm. **6,60**1000228 18 mm. **6,75**1001097 20 mm. **6,95**1001098 22 mm. **7,15**1001099 25 mm. **7,75**1000229 30 mm. **8,30**

REBLADORA MANUAL 1000633

4 broquets per a diferents mides de reblló. 2,4 - 3,2 - 4,0 i 4,8 mm.

8'95

ORDENACIÓ I MAGATZEMATGE

IRONSIDE®

Prestatgeria metall galvanitzat

Muntatge fàcil sense cargols.



5 prestatges de fusta de 8 mm de gruix.

5 prestatges de fusta de 6 mm de gruix.

4 prestatges de fusta de 8 mm de gruix.



9672264 176x90x40 cm.
47'95

9672265 196x100x40 cm.
64'95
9672266 176x120x45 cm.
69'95



5 prestatges de fusta inclosos.
9713499 176x75x40x50 cm.
115'95
9713500 196x75x40x50 cm.
115'95



9706944 190x150x60 cm.
145'00

9706943 190x150x60 cm. Blau/taronja.
154'00



Amb prestatges metàl·lics

PRESTATGERIA METÀL·LICA
9676545
Muntatge amb caragols, 50 kg per prestatge, 145x73x30 cm. 4 prestatges.
31'95

CARRETONS PLEGABLES BASE ALUMINI



Suporta 90 kg

9660581
Altura regulable. Suporta fins a 90 kg. Plegada 73 x 48 x 6cm. Desplegada 102 x 48 x 25cm.
54'95



Suporta 120 kg

9712917
Altura regulable. Suporta fins a 120 kg. Plegada 80 x 48,5 x 5,7cm. Desplegada 107 x 48,5 x 48,5cm.
59'95



Suporta 200 kg

23001040
Altura regulable. Suporta fins a 200 kg. Plegada 107x59 cm. Desplegada 131x60,5x61,5 cm.
149'95

NIVEL

Ganxo multiusos mural

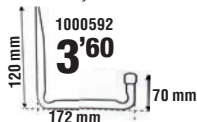
Doble

Elements d'ancoratge no inclosos

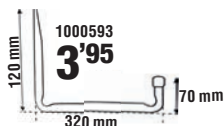
Ø12mm. Mesures: 120mm d'alt, 90mm entre braços.



1000591
2'95



1000592
3'60



1000593
3'95

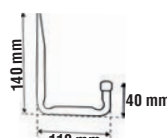
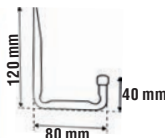
Simple

Elements d'ancoratge inclosos


Ø12mm. Mesures: 140mm d'alt.



1001490
2 unitats.
3'95



1001488
2 unitats.
4'95



SUPORT MURAL BICICLETA ABATIBLE
1001491
450mm x 510mm x 310mm (Elements de fixació no inclosos).
19'95

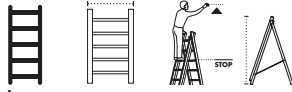
ESCALES

Gamma domèstica

AM
BIT

ESCALA ALUMINI

Fabricada segons norma EN 131. Escala d'alumini molt estable i segura. Plataforma de polipropilè amb sistema de bloqueig exclusiu. Esgraió de 8 cm amb relleus antilliscants. Pes màxim 150 kg.




Referència	Esglaons	m	m	m	PVP
9714642	2	0,38	2,37	1,03	34,95
9714643	3	0,40	2,58	1,25	39,45
9714644	4	0,43	2,79	1,48	49,95
9714645	5	0,45	3,01	1,72	59,95
9714646	6	0,48	3,23	1,95	64,95
9714647	7	0,50	3,44	2,18	84,95
9714648	8	0,52	3,66	2,42	99,95



ESCALA ALUMINI ESGLAÓ AMPLE

Fabricada segons norma EN 131. Arc de 60 cm. Plataforma superior amb sistema de seguretat. Esgraios amples de 12 cm. Pes màxim 150 kg.



Referència	Esglaons	m	m	m	PVP
9672298	3	0,41	2,59	1,20	59,95
9672299	4	0,44	2,80	1,41	69,45
9672300	5	0,47	3,01	1,62	84,95
9672301	6	0,49	3,22	1,83	99,95
9674108	7	0,52	3,43	2,04	129,30



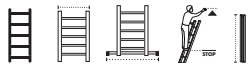
Gamma professional

KYLATE



1. ESCALA ALUMINI FIXA

EN 131 150 kg



Referència	Esg.	cm	cm	cm	cm	PVP
9676387	8	35	-	325	227	55,95
9676388	10	35	-	375	283	69,95
9715511	12	35	70	430	340	99,95
9715512	14	35	80	485	395	115,95

2. ESCALA ALUMINI DOBLE COMBINADA

EN 131 150 kg



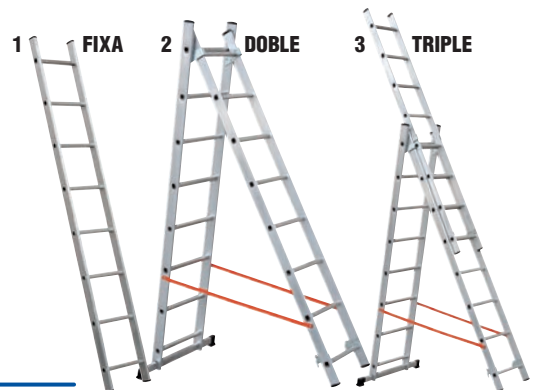
Referència	Esg.	cm	cm	cm	cm	cm	cm	cm	cm	PVP
9676383	2x7	40	80	326	406	190	313	302	140	131,95
9715439	2x9	40	90	370	516	246	426	412	170	159,95
9676384	2x10	40	90	400	542	272	455	439	185	169,95
9715440	2x12	40	120	455	625	320	540	517	224	274,95

3. ESCALA ALUMINI TRIPLE COMBINADA

EN 131 150 kg



Referència	Esg.	cm	cm	cm	cm	cm	cm	cm	cm	cm	PVP
9676385	3x7	34	80	321	376	487	192	296	383	130	159,95
9676386	3x9	34	90	375	456	623	245	375	520	166	209,95
9687586	3x12	34	120	456	616	815	327	537	738	224	345,95
9715441	3x14	34	120	508	643	869	381	564	765	260	419,95



4. ESCALA TELESCÒPICA MULTIFUNCIÓ PROFESSIONAL

Permet treballar en tisora, estesa i amb desnivell, fins i tot en superfícies irregulars, gràcies al seu innovador sistema antibolcada.

EN 131 150 kg



Referència	Esg.	cm	cm	cm	cm	cm	cm	PVP
9714311	3+3 (2x6)	36	56	263	400	144	291	129,95
9714312	4+4 (2x8)	36	56	317	508	198	403	169,00
9714313	5+5 (2x10)	36	56	371	616	252	515	212,95
9714314	6+6 (2x12)	36	56	425	724	306	627	242,95



SERRALLERIA

KYLATE



ESPIELL DIGITAL VIEWGUARD

9715462

Espióll digital amb pantalla 4,3 polzades LCD, 1MP CMOS sensor, amb visió nocturna IR, càmera d'espíells amb detecció de moviments, vídeo, gravació i fotos, suport per a targeta de 32 GB (no inclou targeta), bateria recarregable, fàcil instal·lació. Per a gruix de porta de 35 a 120 mm.

66'95

NIVEL

CADENAT AMB CLAU

Cos de llautó i arc curt.



1001783	15mm	3,15
1001784	20mm	2,95
1001785	25mm	3,95
1001786	30mm	6,95
1001787	40mm	8,15
1001788	50mm	13,30
1001789	60mm	18,30

CADENAT AMB CLAU COMBINACIÓ PROGRAMABLE

Arc curt, en negre.



23001052	20mm	3,45
1009693	30mm	3,75
1009694	40mm	5,45

KYLATE

CAIXA CABALS

Pintat en plata, amb safata portamonedes interior inclosa.

1000827	152x115x80 mm.	1000830	300x240x90 mm.
---------	----------------	---------	----------------

9'30

17'45



KYLATE



MANETA AMURA ZAMAK/ALUMINI PLACA

Placa de 245x40 mm.

9699961	Níquel Setinat.	12,30
9699962	Daurat Brillantor.	17,30



MANETA AMB ROSETA RODONA

9699954

ANCLA en "L", en acer inoxidable.

12'30



MANETA AMB PLACA

9699959

CORNAMUSA en "L", en acer inoxidable.

20'75



CAIXA FORTA MECÀNICA ENCASTAR

9661447

101LL. Obertura mitjançant clau. Porta de 6 mm amb 2 pernys i cos de 2 mm. Mesures: exteriors 24x35x22 cm, interiors 16x31,5x16,5 cm.

178'60



CAIXA FORTA MECÀNICA ENCASTAR

9661448

102LL. Obertura mitjançant clau. Porta de 6 mm amb 2 pernys i cos de 2 mm. 29x37x22 cm.

192'75



CAIXA FORTA MECÀNICA SUPERFÍCIE

9661449

101MS. Obertura mecànica i clau. Porta de 6 mm amb 2 pernys i cos de 2 mm. Mesures: exteriors 24x35x22 cm, interiors 23,5x34,5x15 cm.

232'00



CAIXA FORTA ELECTRÒNICA ENCASTAR

9661450

101E. Obertura mitjançant teclat i clau. Porta de 6 mm amb 2 pernys i cos de 2 mm.

9661450	101E. 16x31x16,5 cm	251,95
9661451	101E. 24x35x22 cm	269,00



CAIXA FORTA ELECTRÒNICA SUPERFÍCIE

9661444

101ES. Obertura mitjançant teclat i clau. Porta de 6 mm amb 2 pernys i cos de 2 mm. Mesures: exteriors 240x350x220 mm, interiors 23,5x34,5x15 cm.

294'60

IRONSIDE®



LLANTERNA LED PROFESSIONAL RECARREGABLE POWERBANK 9709941

1000 lumens. 15w. Bateria 2000 mAh. 3 intensitats i flaix vermell. Funció de powerbank. Autonomia 3h. Càrrega completa a les 5 h. Indicador de bateria. Amb suport per posar dret, imant i nansa per penjar.



22'15



LLANTERNA FRONTAL RECARREGABLE LED 4 POSICIONS 9713037

300 - 200 - 300 - 500 LM IP65. AUTO ON OFF.

27'95



PROLONGADOR JARDÍ H05VV-F 3G 1.5MM2

16A / 250V. IP20. Endoll HY006-F amb protecció infantil. Organitzador de cable inclos.

9685583 15 m. **37,30**
9685584 20 m. **42,45**
9685585 25 m. **51,95**



ENROTLLACABLES CASSETE DOMEST

H05VV-F 1.5MM2 4 T SCHUKO. 16A 230W.

23001769 5 m. **19,95**
23001767 10 m. **29,60**
23001768 15 m. **36,95**



ENROTLLACABLES JARDÍ IRONSIDE 9685582

25 m. IP20. H05VV-F 3G1.5mm2. 16A - 230V. Potència màxima enrotllat: 1000 W. Potència màxima totalment desenrotllat: 3000 W. Base d'endoll HY006-F amb la protecció infantil. Equipat amb protecció contra el sobreescalfament.

75'95



ENROTLLACABLES H05VV-F 1.5MM2 4 PRESES SCHUKO 23001770

50 m 16A 230W IP20.

94'95



ENROTLLACABLES 3 PRESES IP55 AMB TAPES 23001771

25 m. 3x2.5 mm.

105'45



9685588

ENROTLLACABLES

3X2,5mm². 16A-230V. Potència màxima enrotllat: 1300 W. Potència màxima totalment desenrotllat: 3600 W. IP44. Amb protecció tèrmica. 4 preses amb protecció infantil.

9685586 25 m. **105,95**
9685588 35 m. **150,15**
9685587 40 m. **180,45**



ENROTLLACABLES MURAL RECOLLIDA AUTOMÀTICA 9694534

12 m + m. Orientable amb suport per a paret. Amb només tirar d'ell es pot detenir el cable i deixar-lo fix o enrotllar-lo automàticament segons es desitgi. Cable de cautxú H07RNF. Dimensions de cable 3 x 1,5 mm.

111'95

PINTURA I ADHESIUS

BOX PLUS

PINTURA PLÀSTICA BLANC MAT

Per interior, amb excel·lent brotxabilitat. Bona blancor i cobriment. Rendiment 3-4 m²/quilo i capa segons superfície.



Interior

9661095 5 kg **11,95** 2,39€/kg
9661096 12 kg **23,95** 1,99€/kg
9672636 20 kg **32,95** 1,65€/kg

Interior-exterior

9661098 5 kg **14,95** 2,99€/kg
9661099 15 kg **32,95** 2,19€/kg
9661100 25 kg **46,95** 1,88€/kg

KOLOREA



PINTURA PLÀSTICA INTERIOR BLANC MAT

per a tot tipus de materials de paleta. Bona opacitat. Es pot rentar i fàcil d'aplicar. Rendiment 9-11 m²/l.

23001323 5 Kg **13,95** 2'79 €/KG
23001324 20 Kg **44,95** 2'25 €/KG



PINTURA PLÀSTICA EXTERIOR INTERIOR BLANC MAT

A l'aigua per a interiors i exteriors protegits de molt fàcil aplicació, alt cobriment, no esquitxa, no esgrogueix. No deixa marques de corró i és pot rentar. Rendiment 9-11 m²/l.

23001325 5 Kg **19,95** 3'99 €/KG
23001326 20 Kg **62,95** 3'15 €/KG



PINTURA PLÀSTICA FAÇANES BLANC MAT

Especial per a la decoració i protecció de façanes. Blancor inalterable. Alt poder de cobriment. Impermeable. Transpirable. Anti-floridura. Rendiment 8-10 m²/l.

23001327 5 Kg **22,95** 4'59 €/KG
23001328 20 Kg **76,95** 3'85 €/KG

KOLOREA ONE



PINTURA PLÀSTICA INTERIOR

4 L. Pintura plàstica monocapa base aigua d'alt rendiment i assecat ràpid. No degota ni esquitxa, bon anivellament final i es pot rentar. Inclou reixeta. Rendiment 8-10m²/l.

23,95
5,99€/lt

9713466 Blanc	9713472 Ivori
9713467 Blanc cotó	9713473 Gris urban
9713468 Gris boira	9713474 Gris pissarra
9713469 Sorra	9713475 Lli
9713470 Beix càlid	9713476 Beix natural
9713471 Gris antracita	9713477 Rosa pal

KOLOREA ECO



Sense olor **Es pot rentar**
Gran adherència

ESMALT A L'AIGUA SETINAT

750ml. Multisuperfícies de gran qualitat. Respectuos amb el medi ambient. Fàcil d'aplicar, no fa olor, assecat i repintat ràpids. Resisteix intempèrie, productes de neteja domèstics i frecs.

13,95
18,60€/lt

9708380 Blanc	9708410 Verd Ilima
9708401 Gris boira	9708412 Blau cantàbric
9708404 Vermell carruatges	9708414 Verd jade
9708406 Vermell Xina	9708416 Gris marengo
9708408 Fucsia	9708418 Moka
9708383 Negre	9708391 Blanc trencat
9708385 Tabac	9708394 Gris
9708387 Avellana	9708396 Gris Perla
9708389 Pedra	9708399 Gris suau

KOLOREA

NIVEL

KOLOREA



CUBETA NANSA METAL-LICA AMB REIXETA
9677722
16 L.
5,50



BROTXA RETALLAR PREMSADA
9676021 N.00-18 mm **3,15**
9676022 N.2-21 mm **3,95**
9676023 N.4-25 mm **4,95**
9676024 N.6-29 mm **6,95**



ESPÀTULA PINTOR MÀNEC BIMATERIA
1001738 040 mm **2,95**
1001739 050 mm **3,30**
1001740 060 mm **3,60**
1001741 080 mm **3,75**

EMPRIMACIÓ SINTÈTICA ANTIOXIDANT

Excel·lent rapidesa d'assecat. És ideal per a la protecció de tota mena de superfícies metàl·liques.

1Kg

9648919 Gris **8'95** 11,93€/kg
9648921 Vermell **8'95** 11,93€/kg
9682709 Negre **9'25** 12,34€/kg

5Kg

9648920 Gris **29'95** 5,99€/kg
9648922 Vermell **29'95** 5,99€/kg
9682710 Negre **31'95** 6,39€/kg



PINTURA ANTIHUMITAT

Segelladora impermeabilitzant per a parets i sostres. Color blanc.

9645061 0,75 L **11'45** 15,26€/lt
9645062 4 L **46'95** 11,74€/lt



PINTURA SEGELLADORA A L'AIGUA

Emprimació multiusos a l'aigua, antioxidant per a la preparació de superfícies de ferro, alumini, galvanització, acer, PVC, etc. També pot utilitzar-se com a segelladora per a fusta.

9661178 0,75 L **14'75** 19,67€/lt
9661177 4 L **59'95** 14,99€/lt

KOLOREA PRO



CORRÓ PARETS EXTRA LLISES PRO
9714884 18cm **8,95**
9714885 22cm **9,95**



MINI CORRÓ FERROS/ METALLS TEFLO PRO
9714896 6cm **3'60**
9714898 11cm **4'15**

NIVEL

NOVETAT

SEGELLADOR ACRILIC

23002725 300 ml. Massilla acrílica sense olor, per a juntes i esquerdes. Fàcil d'aplicar i de netejar. Elàstica, no esquitxa i és pot rentar amb aigua.

2'45



SILICONA ÀCIDA UNIVERSAL AMB FUNGICIDA

280 ml. Per a segellament general de vidre i fusteria. Juntes elàstiques. No ennegreix. Alta resistència.
23002721 Blanc.
23002722 Transparent.

3'30



SILICONA NEUTRA CUINES I BANYS AMB FUNGICIDA

280 ml. Multisuport. D'alta qualitat i de baix mòdul. Juntes flexibles i resistents. Resisteix raigs UV.
23002723 Blanc.
23002724 Transparent.

4'60





MÀNEGA DESCÀRREGA RENTADORA AMB CORBA

- 23002003 1,5 m-19 x 24mm **2,95**
- 23002004 2,0 m-19 x 24mm **4,30**
- 23002005 0,60 - 2 m. Extensible **4,75**



CONNEXIÓ FLEXIBLE ENTRADA RENTADORA

- 23002001 Ràcord nilò 1,5 m **4,00**
- 23002002 Ràcord nilò 2 m **4,95**



MANEGUET EXTENSIBLE INODOR

- Flexible i extensible. Juntes de pvc tou per a una major estanquitat, connectors PP no tòxic per a una major seguretat, cos de PP flexible per a una major vida útil. Fil reforç d'acer inoxidable AISI304.
- 23001783 15-20cm **8,95**
 - 23001782 26-55cm **9,95**



VÀLVULA D'ESQUADRA

Les vàlvules d'esquadra s'usen per tallar de manera individual el subministrament d'aigua en sanitaris com a aigüeres, vàters, petites cisternes, electrodomèstics, etc. Temperatura d'ús de -10 a 90 °C Pressió nominal 10 bar (150 PSI). Rosques segons ISO 228/1 (DIN259) Tancament ràpid (1/4 de tornada) Doble junta tòrica NBR per assegurar la seva estanquitat. Cos de llautó cromat CW617N (UNE EN 12165) Floró d'acer inoxidable. Mecanisme de tancament de llautó CW614N (UNE EN 12164).

- 23001990 1/2" X 1/2" **3,95**
- 23001991 1/2" X 3/8". Anticalç. **4,95**
- 23001992 1/2" X 3/8". Llarga. **4,95**
- 23001993 1/2" X 3/8". Llarga anticalç. **5,95**



AIXETA RENTADORA

Les aixetes rentadora s'usen per a tallar de manera individual el subministrament d'aigua per a rentadores, rentavaixel·la i sanitaris com a aigüeres, vàters, petites cisternes, etc. Fluid: en aigua freda i calenta. Temperatura d'ús de 0 a 100°C. Pressió nominal 10 bar (150 PSI). Rosques segons ISO 228/1 (DIN259) Doble junta tòrica NBR per assegurar la seva estanquitat. Tancament ràpid (1/4 de tornada). Cos de llautó cromat CW617N (UNE EN 12165). Mecanisme de tancament de llautó CW614N (UNE EN 12164). Floró d'acer inoxidable. Mà ABS crom platejat.

- 23001994 1/2" x 3/4" **4,15**
- 23001995 1/2" x 3/4" **4,95**



VÀLVULA ESFERA PN-25 H-H

Cos i tapa en llautó CW617N - Seients PTFE i juntes tòriques NBR. Accionament mitjançant palanca ergonòmica d'acer cromat. Tancament ràpid (1/4 volta) - Rosques connexió s/ norma ISO 228/1 (DIN259) Temperatura de treball: -10°/120 °C. Pressió de treball: 25bar - Apta per al seu ús amb aigua potable (freda/calenta).

- 23002011 1/2" **4,95**
- 23002012 3/4" **6,95**
- 23002013 1" **10,95**



AIXETA ESFERA JARDÍ PN-16

Endoll ràpid. Cos i tapa en llautó CW617N. Accionament mitjançant palanca ergonòmica d'acer cromat. Tancament ràpid (1/4 volta). Apta per al seu ús amb aigua potable (freda/calenta).

- 23001986 1" x 3/4" Plata. **5,95**
 - 23001989 1/2" x 3/4" x 3/4". **11,95**
- Dues sortides.



AIXETA ESFERA JARDÍ PN-16 RÀCORD MÀNEGA EXPORT

Cos i tapa en llautó CW617N. Accionament mitjançant palanca ergonòmica d'acer cromat. Tancament ràpid (1/4 volta). Apta per al seu ús amb aigua potable (freda/calenta).

- 23001987 1/2" x 3/4" **5,75**
- 23001988 3/4" x 1" **7,95**

Descàrregues WC



AIXETA D'OMPLIMENT INFERIOR 9714307

Fàcil instal·lació, cisterna 3/8-polzada. Connexió rosca de llautó 3/8-polzada, cargol regulació nivell d'aigua cisterna, filtre contra impureses. Fàcil instal·lació.

11'95



AIXETA D'OMPLIMENT LATERAL 9714306

Connexió rosca de llautó 3/8-polzada, cargol regulació nivell d'aigua cisterna, filtre contra impureses. Fàcil instal·lació.

11'95



AIXETA CISTERNA UNIVERSAL 9714305

Flotador DUAL lateral vertical cisterna 3/8-polzada. Connexió rosca de llautó 3/8-polzada, cargol regulació nivell d'aigua cisterna, filtre contra impureses. Fàcil instal·lació.

14'95



DESCÀRREGA CISTERNA INODOR SIMPLE UNIVERSAL 9714304

Adaptable a la majoria de bases del mercat sense desmuntar el tanc, sistema STAR/STOP (ininterromput). Facilita en tot moment el control de la descàrrega i un estalvi d'aigua.

11'95



DESCÀRREGA CISTERNA INODOR DOBLE UNIVERSAL AMB CABLE 9714303

Adaptable a la majoria de bases del mercat sense desmuntar el tanc, sistema de polsador per cable transmissor, facilita la regulació i el muntatge del mecanisme. Sistema de doble descàrrega per estalviar en el consum d'aigua.

18'95



DESCÀRREGA CISTERNA UNIVERSAL DOBLE DESCÀRREGA 9714310

Ara més UNIVERSAL que mai, adaptable a la majoria de bases del mercat sense desmuntar el tanc i com a principal novetat també adaptable a la nova base del mecanisme DOBLE PLUS. Inclou el Sistema Automàtic de Regulació per realitzar una instal·lació ràpida, senzilla i fiable. Sistema de DOBLE DESCÀRREGA per estalviar fins a 100 litres al dia.

19'95



Sèrie FICUS

Cartutx ceràmic Ø40mm, cos llautó, comandament zamak.

AIXETA LAVABO MONOCOMANDAMENT 9703832
Tubs de connexió 35 cm, marca flexitub, amb certificat AENOR.
27'95

AIXETA BIDET MONOCOMANDAMENT 9703833
Tubs de connexió 35 cm, marca flexitub, amb certificat AENOR 3.
27'95

***MONOCOMANDAMENT DUTXA** 9703835
Suport: ABS cromat, mànec: 1 funció, material ABS cromat. Flexo extensible 1.70-2.00m, inox.
39'95

***AIXETA BANY MONOCOMANDAMENT** 9703834
*Suport: ABS cromat, mànec: 1 funció, material ABS cromat. Flexo extensible 1.70-2.00m, inox.
44'95

Sèrie HEVEA

Cos llautó, Cartutx Ø35. Tubs de connexió 40 cm, marca Flexitub, amb certificat AENOR.



MONOCOMANDAMENT LAVABO 9714408
Alt 15,5 cm.
34'95

MONOCOMANDAMENT BIDET 9714409
Alt 12,2 cm.
34'95

MONOCOMANDAMENT DUTXA 9714411
Maneta metàl·lica, inclou mànec de dutxa anticalç i suport articulat, flexo inox amb doble plegatge i extensible 1.75-2.20cm.
42'95

MONOCOMANDAMENT BANY-DUTXA 9714410
Maneta metàl·lica, airejador M24. Inclou mànec de dutxa anticalç i suport articulat, flexo inox amb doble plegatge i extensible 1.75-2.20cm.
51'60

Monocomandaments per a aigüera



CANELLA ALTA FICUS 9714412
Cos de llautó, maneta metàl·lica, cartutx Ø 40 mm, airejador M24, canella giratòria i rosca de fàcil fixació. Tubs de connexió 40 cm, marca Flexitub, amb certificat AENOR. Alt 28,5 cm. Certificació sanitària ACS.
31'60



CANELLA QUADRADA LIMA 9714413
Cos de llautó, maneta metàl·lica, cartutx Ø 35 mm, airejador H22 enrasat, canella giratòria, tubs de connexió 40 cm, marca Flexitub, amb certificat AENOR. Alt 33 cm. certificació sanitària ACS.
34'95



PARET FICUS 9714414
Cos de llautó, maneta metàl·lica, cartutx Ø 40 mm, airejador M24, canella giratòria, certificació sanitària ACS. Alt 16,5 cm (Distància entre l'eix de la maneta i la base de l'atomitzador).
40'95



MODEL ALBA 23002070
Extraïble, canella horitzontal giratòria. Cos de llautó i maneta de zinc. Cartutx de discos ceràmics 40 mm. Tubs de connexió de 40cm. 23x18,5 cm
49'95



MODEL MAR 23002071
Canella horitzontal giratòria, acabat en crom. Inclou set de fixació i dos tubs de connexió de 35 cm cadascun. Cartutx ceràmic de 40mm, manetes de zinc i cos de llautó. Cromatge.
27'95



MODEL KRIS 23002069
Cartutx de discos ceràmics de 35mm. Tubs de connexió de 400mm. Cromatge.
34'95



MODEL NATH 23002068
Canella alta. Inclou set de fixació i dos tubs de connexió de 40 cm. Cartutx discos ceràmics 40mm. Manetes de zinc i cos de llautó. Canella giratòria. Airejador H22. 34,45x25,3x5 cm.
36'95



MODEL MIK 23002067
Canella orientable flexible per a major comoditat d'ús. 38x26,4x4,15 cm.
49'95

Airejadors economitzadors



AIREJADOR/ATOMITZADOR ECONOMITZADOR D'AIXETA
Economitzador de cabal fins a un 50%. Llautó.
9715331
9715332

AIREJADOR PER A AIGÜERA 1 FUNCIO 9715329
De 13cm m24-h22 flexo d'acer inoxidable connector llautó.
2'95

AIREJADOR PER A AIGÜERA 2 FUNCIONS 9715328
De 13cm m24-h22 flexo d'acer inoxidable connector llautó.
7'95

AIREJADOR PER A AIGÜERA 2 FUNCIONS 9715330
De 13cm m24-h22 flexo d'acer inoxidable connector llautó.
9'95



Ruixador de dutxa tipus pluja 1 funció

9715314
ABS cromat Ø 12 cm.
anticalç.
7'95



9715315
ABS cromat 20 x 20 cm.
anticalç.
13'95



9715313
ABS cromat Ø 20 cm.
anticalç.
14'95



Mànecs de dutxa amb eco cabal



9715337
1 funció, en
ABS blanc.
3'95



9715347
4 funcions i stop Ø 8 cm amb
economitzador de cabal. Blanc.
7'95



9715351
5 posicions i stop de Ø 6,5 cm en ABS blanc
amb limitador de cabal.
8'95



9715339
1 posició. Ø10cm. En ABS
cromat amb economitzador
de cabal.
5'95



9715342
3 posicions. Ø 9,7cm. En ABS
cromat amb economitzador
de cabal.
8'95



9715349
5 posicions. Ø 10cm.
ABS cromat.
9'95



9715348
4 posicions i stop. Ø 10 cm.
En ABS cromat amb
economitzador de cabal.
10'95

KITS MÀNEC DE DUTXA

En ABS cromat. Flexo extensible d'acer Inox. Connectors d'acer Inox, suport regulable. Economitzador de cabal Inclòs.



9715340
Ø 9 cm. 1 funció.
Flexo de 170-225cm.
11'95



9715343
Ø 9 cm. 3 funcions.
Flexo de 170-225cm.
12'95



9715346
Ø 10,5 cm. 4 funcions +
STOP. Flexo de 150cm.
13'95



9715352
Ø 10,5 cm. 5 funcions.
Flexo de 170-225cm.
14'95



KIT DE BARRA DE DUTXA D'ACER INOXIDABLE DE 52 CM 9715353

En ABS cromat. Mànec dutxa de 5 funcions i water stop. Flexo de dutxa en negre i crom de 150 cm.

19'45



KIT BARRA MÀNEC DE DUTXA SABONERA 3 FUNCIONS 9715344

En ABS cromat i acer inox. Mànec dutxa de 3 funcions i economitzador de cabal. Flexo dutxa de 200 cm. Connectors. Barra dutxa de 65 cm i sabonera.

21'60

Complements

Suports de dutxa regulables



9715326
Blanc.
3'30



9715354
Crom.
3'95



9715327
Crom.
4'30

Flexos de dutxa



175 cm. PVC reforçat. Crom connectors de ZINC i ABS.
9715319 Negre. **4'15**
9715318 Blanc. **4'95**



Acabat inox. Economitzador de cabal. Tub interior EPDM.
9715323 150cm **7'95**
9715324 170cm **8'50**



Connectors d'acer inox economitzador de cabal.
9715321 150cm **5'60**
9715369 170cm **6'30**
9715322 200cm **6'95**



9715325
170cm. Connexions de llautó i acer inox economitzador de cabal.
14'15



9715320
170cm. PVC gris setinat. Connexions de llautó i acer inox economitzador de cabal.
12'45

Barres de dutxa rodones

Fabricada en acer inox.



9715317
Color blanc i suports ajustables d'ABS blanc 60 cm de longitud.
9'75




9715316
Color crom i suports ajustables d'ABS 65 cm de longitud.
11'95

ESTENEDORS, PLANXES I CARROS

vivahogar



ESTENEDOR TERRA BARBATUS
1001795
Estenedor amb ales d'acer 18 m.
13'95



ESTENEDOR ACER/ALUMINI KOI
1002404
170x50x97 cm.
18 m d'estesa.
22'50



ESTENEDOR INOX MORHUA
1001796
177x50x108 cm.
18 m d'estesa.
28'50

AM BIT



ESTENEDOR RESINA SIENA
23005459
100% reciclat.
182x55x88CM
29'95



ESTENEDOR ALUMINI
9687749
Alumini anoditzat, potes d'acer amb tractament especial antiòxid.
18 m d'estesa. 174 x 56 x 93cm.
32'95

AM BIT



POST DE PLANXAR SIMPLE
116x35 cm. Altura regulable.
9687425
Gris.
9715925
Blanc.
49'95



POST DE PLANXAR HOMIE
124x40cm. Altura regulable.
9687426
Blanc.
9679803
Gris.
57'50



POST DE PLANXAR HOMIE PRO
9687427
Metall-blanc. 124 X 40 CM.
Centre de planxat.
64'95

AM BIT

CARRO COMPRA AMBIT BY PLAY
Bossa de 40 L, butxaca tèrmica 6 L, 4 rodes, plegable.
128'95
Vermell. 9687816
Mari. 9693781
Negre. 9687817
Marengo. 9693782
Bordeus. 23002411
Caqui. 23002412



CARRO COMPRA EASY GO
Bossa extraïble. 4 rodes davanteres giratòries. Plegat ultracompacte. Butxaca del darrere.
132'95
Vermell/negre. 9716210
Gris/negre. 9716211
Caqui/negre. 9716212



CUINA

AM
BIT



**MOTLLE EMPLATAR INOX
RODÓ**
9630456
8x4,5 cm. Disponible també en
10x4,5 cm.
2'95



MOTLLE METALL PLUM CAKE
9649913
25 cm. Disponible també en
30 cm.
7'50



**MOTLLE DESMUNTABLE
RODÓ**
9708802
Ø20 cm. Disponibles també en
24 i 26 cm.
9'00



**MOTLLE METALL
MUFFINS**
9649920
12 cavitats 27x36 cm.
12'95



SAFATA FORN ANTIADHERENT
8223576
25 cm.
15'95
Disponibles també en
30-35 i 40 cm.



8223980 32x32 cm. **24'95**
8224081 36x36 cm. **32'95**



TAPA INOX ANTIBAF
9630686
18 cm.
3'95
Disponibles també en
22-26-30 i 36 cm.

PAELLA BALI

Alumini forjat. Apte per a tot tipus de cuines. Màneg acer inoxidable amb reblat professional.

Full Induction



9714987
18 cm.
15'95
Disponibles també en
20-22-24-26 i 28 cm.



COLADOR MALLA BASIC
9630460
7,5 cm.
2'95
Disponibles també en
10-12,5-15 i 20 cm.



TAPA PLAT MICROONES
9630430
Ø 23cm
3'50
Disponible també en Ø26 cm.

AM
BIT



**CAFETERA ALUMINI NEW
VITRO AMBIT BY OROLEY**
Apta per a gas i vitroceràmica.
9697906
3 tasses.
15'95
Disponibles també en
6-9 i 12 tasses.

BOX
PLUS



CAFETERA ALUMINI PISA
Nansa i barbeta de pp, vàlvula de coure. Màneg ergonòmic.
Apta per a gas i vitroceràmica.
9712990
3 tasses.
8'95
Disponibles també en
6-9 i 10 o 12 tasses.



**CAFETERA INOX INDUCCIÓ
MILAN**
Fabricada amb acer inox. Nansa baquelita.
Apta per a tot tipus de cuines.
9713030
4 tasses.
12'95
Disponibles també en
6 i 9 tasses.

AM
BIT



TORRADORA DUES RANURES CURTES BLANCA
23003280
750W. Funció cancel·lar, reescalfar i descongelar. Guies autocentrants. Llum indicadora, control electrònic de daurat variable. Safata per a molles lliscant.
19'95



TORRADORA PLANA AMBIT
23002902
600W. Torrat de 6 nivells. S'adapta a fins a 4 llesques alhora. Llum LED per indicar l'estat de treball. 2 tubs de quars amb element calefactor.
21'95



TORRADORA RANURA LLARGA
9707420
1000 W, 6 nivells de torrat. Funcions: reescalfar, descongelar i cancel·lar. Safata recollidora de molles. Inclou reixeta per escalfar altres aliments: brioixos, pa rodó, etc.
26'95



Fulles recobrint de titani

1000W



BATEDORA DE VARETA
9689670
1000W. Peu d'acer inoxidable desmuntable. 2 velocitats. Fulles de titani. Got mesurador de 600ml.
29'95



Con desmuntable, fàcil neteja

ESPREMEDORA AMB BRAÇ
9697820
Motor professional AC, 160W, 0,75L, cos, filtre i abocador d'acer inoxidable, braç d'alumini, con universal per a cítrics grans i petits, totalment desmuntable per a fàcil neteja, molt silencios.
54'95



BULLIDOR D'AIGUA ELÈCTRIC
Cos d'acer inoxidable acabat mat, botó d'encesa a la nansa, botó obertura de tapa a la nansa, resistència oculta, llum d'encesa LED.
9685671 1L. **24'95**
9709998 1,7L. **29'95**

AROMA DUO



AMB 2 CASSONS

CAFETERA ESPRESSO
23000467
20 bars de pressió, bomba Ulka, sistema d'escalfament Thermoblock, dipòsit d'aigua 1 L, botó 1 o 2 tasses. Vaporitzador de llet.
99'00

Per a café molt i càpsula tipus NESPRESSO



SANDVITXERA AMB PLAQUES GRILL
9697841
800 W, plaques grill antiadherents, 2 pilots lluminosos: connexió i temperatura correcta. Es pot guardar en posició vertical, nansa de toc fred, fàcil neteja.
22'95



Plaques extraïbles, fàcil neteja

SANDVITXERA AMB PLAQUES EXTRAÏBLES 2 EN 1
9713746
800 W, plaques antiadherents: grill i sandvitx. 2 pilots lluminosos: connexió i temperatura correcta. Es pot guardar en posició vertical, nansa de toc fred.
34'95

2 en 1



AM
BIT

Cuina deliciosa amb les fregidores d'aire amb molt menys oli i greix

FREGIDORES D'AIRE

12 programes preestablerts, temporitzador fins a 60 min., temperatura des de 60 °C-200 °C.



4L

9713382
FR40. 1300-1500 W.
Capacitat 4 L.
Ample 25,8 cm x fons
33 cm x alt 31,5 cm.
Cistella de 19,5 x 19,5 cm.

59'95



5,5L

9713383
FR55. 1600-1800 W. Capacitat 5,5 L.
Ample 31,5 cm x fons 37 cm x alt 32 cm.
Cistella de 23 x 23 cm.

69'95



7L

1500-1850 W

FREGIDORA D'AIRE DIGITAL NEGRA

23003117
Capacitat 7 L. 1500-1800W. 7 programes i 3 funcions. Temporitzador fins a 60 minuts. Ampli rang de temperatura de 40 °C a 200 °C.

79'95



DIGITAL

FORN MICROONES DIGITAL

9714471
HM-20DN, 700W, sense grill, capacitat 20 L, temporitzador de 95 min., 5 nivells de potència, 44 x 25,9 x 35,5 cm. Color negre.

84'95

PLANXA DE VAPOR

9685676
-Potència: 2600 W.
-Cop de vapor: 100 gr/min.

26'95

SOLA
INOXIDABLE



ASPIRADORA CICLÒNICA SENSE BOSSA

23000468
- Mod. CLEAN - Tecnologia ciclònica.
- 700 W - Capacitat: 1,5 L.
- Compacta.

84'95



Accessoris inclosos:



Es manté
en posició
vertical

Accessoris inclosos:



ESCOMBRA ASPIRADORA MULTIFUNCIO SENSE CABLE

23000650
SLIM, 220 W, bateria liti extraïble de 25,9 V, 3 velocitats, autonomia fins a 40 minuts, raspall motoritzat amb llum, posició pàrquing.

139'00





BOMBETA DICROICA LED
3 unitats. GU10, 7,5W, 700LM.

4'45

- 23000026 3000K
- 23000027 4000K
- 23000028 6500K



BOMBETA GLOBUS LED
3 unitats. G45. 7W 800LM.

4'95

- 23000017 E27. 3000K
- 23000018 E27. 4000K
- 23000019 E27. 6500K
- 23000020 E14. 3000K
- 23000021 E14. 4000K
- 23000022 E14. 6500K



BOMBETA ESPELMA LED
3 unitats. C37 E14 7W 800LM.

4'95

- 23000023 3000K
- 23000024 4000K
- 23000025 6500K



BOMBETA ESTÀNDARD LED
3 unitats. A60, E27, 17W, 1710LM.

5'95

- 23000014 3000K
- 23000015 4000K
- 23000016 6500K



TUB LED Starter inclòs.

- 60cm
- 23000029 9W 850LM 4000K T8 G13 **2,95**
- 23000030 9W 850LM 6500K T8 G13 **2,95**

- 120cm
- 23000031 18W 1850LM 4000K T8 G13 **3,95**
- 23000032 18W 1850LM 4000K T8 G13 **3,95**

- 150cm
- 23000033 20W 2100LM 4000K T8 G13 **4,95**
- 23000034 20W 2100LM 4000K T8 G13 **4,95**



DOWNLIGHT LED ENCASTAR BLANC

22,5 cm. 18W 1980LM. Blanc.

- | | |
|----------------------------|----------------------------|
| Rodó | Quadrat |
| 23000102 4000K 4,95 | 23000104 4000K 5,95 |
| 23000103 6500K 4,95 | 23000105 6500K 5,95 |



DOWNLIGHT LED SUPERFÍCIE BLANC

22,5 cm. 18W 1980LM.

- | | |
|----------------------------|----------------------------|
| Rodó | Quadrat |
| 23000106 4000K 5,95 | 23000108 4000K 6,95 |
| 23000107 6500K 5,95 | 23000109 6500K 6,95 |

PROJECTORS LED PLANS



- 90168 10W IP65 860LM 6500K NG.
- 1000912 30W IP65 2830LM 6500K NG.

- 3'75**
- 6'75**
- 90169 20W IP65 1800LM 6500K NG.
- 1000913 50W IP65 4500LM 6500K NG.
- 4'75**
- 11'60**



Amb sensor de moviment

- 1000914 20W IP44 1800LM 6500K NG.
- 1000915 50W IP44 4500LM 6500K NG.
- 11'75**
- 16'95**




- 23001914 70W IP65 7500LM 6500K.
- 15'45**
- 23001915 100W IP65 1000LM 6500K.
- 20'75**



- 1000916 20W. IP65 1800LM 6500K LED. Cable de 3 m. Amb base metàl·lica NG.
- 19'75**



- 1000917 50W IP65 4500LM 6500K LED. Cable de 3 M amb base metàl·lica Ng Sonedas.
- 31'45**



IP65

PROJECTOR TELESCÒPIC

- 1000918 30W IP65 2830LM 6500K LED telescòpic. Cable de 3MT NG.
- 31'95**



IP65

PROJECTOR SOLAR

- 9716942 50W 6500K 580 LUMENS IP65.
- 34'95**
- 9716943 100W 6500K 1000 LUMENS IP65.
- 49'95**
- 9716944 200W 6500K 1800 LUMENS IP65.
- 84'95**

OPTIMUS

LA TEVA FERRETERIA OPTIMUS:

Impressió sense adreça postal. Aquesta oferta és vàlida únicament en l'establiment indicat. Elements decoratius i atrezzo no inclòs en el preu, excepte menció expressa. Els PVP no inclouen transport ni muntatge dels productes. Tots els productes d'aquesta oferta requereixen de muntatge per part de client. PVP màxims amb impostos inclòs i pagament al comptat. El lliurament dels productes no és immediat, consultar termini amb l'establiment. Recicla aquest fuller quan no li sigui útil.

Disseny i realització: Dpt. Màrqueting NEOPRO
Informació general: info@optimus.com

Validesa de l'oferta: Del 16/01/2025 al 15/03/2025